



Doppelwandige Rolltore

R40-S Protect





Rolltore Serie R40

Doppelwandige Rolltore aus Stahl

Die Promotec-Stahlrolltore sind ausgereifte Torsysteme, die sich durch hohe Wirtschaftlichkeit, Robustheit und eine einfache Konstruktion auszeichnen. Aufgrund der platzsparenden Technik sowie der Strapazierfähigkeit des Rolltorpanzers, sind die Einsatzmöglichkeiten sehr vielfältig.

Konzipiert und produziert mit dem Know-How und der 30-jährigen Erfahrung des Rolltorspezialisten, werden für Promotec-Rolltore nur hochwertige Materialien und sorgsam aufeinander abgestimmte Baugruppen verwendet. Viele Bauteile wurden speziell für Ihren Einsatz entwickelt.

Auch in punkto Sicherheit gibt es keine Kompromisse:

die Rolltore werden nach den hohen Anforderungen der Europa-Normen gefertigt. Sie sind serienmäßig zertifiziert nach **DIN-EN-13241-1**.

Eigenschaften

- Innovatives Design
- Geringer Platzbedarf
- Geräuscharmer Lauf
- Hohe Festigkeit
- Gute Wärmedämmung

Einsatzgebiete

- Industriehallen
- Verladebereich
- Einzelhandel
- Nachtabschluss
- Als Außenroller



Robust, kompakt und qualitativ hochwertig

Die Rolltorprofile werden aus hochwertigem Stahl gefertigt. Bei einer echten „High-Tech-Optik“ sind die Profile galvanveredelt und mit einem Schutzfilm überzogen. Dabei sind sie günstiger als beschichtete Profile, aber genau so belastbar und langlebig.

Durch das spezielle Profil mit gewölbter Innenseite läuft der Panzer rund und wickelt sehr eng. Er hat deshalb einen geringeren Sturzbedarf und einen deutlich reduzierten Abrieb. Profilform und Beschichtung tragen auch entscheidend zu den geringen Laufgeräuschen bei.



Ihre Vorteile


- ✓ "High-Tech-Design" mit Mikroprofilierung
- ✓ galvanveredelt mit Schutzfilm
- ✓ besonders laufruhig
- ✓ sehr belastbar und langlebig
- ✓ witterungsbeständig
- ✓ erfüllt die Europa-Norm DIN EN 13241-1




Design und Vielseitigkeit

Das Rolltor R40 bietet eine Ausführungsvielfalt, die sich an Ihre Bedürfnisse anpasst - maßgenau:

- Oberfläche in 5 Vorzugsfarben
- ansichtsgleiche Nebentür (auch als komplett drehbares Seitenteil)
- ansichtsgleiche Festteile
- schräges Abschlussprofil
- abschließbares Abschlussprofil
- Verblendungen und Schutzkästen



Rolltor R40-S
(Standard)



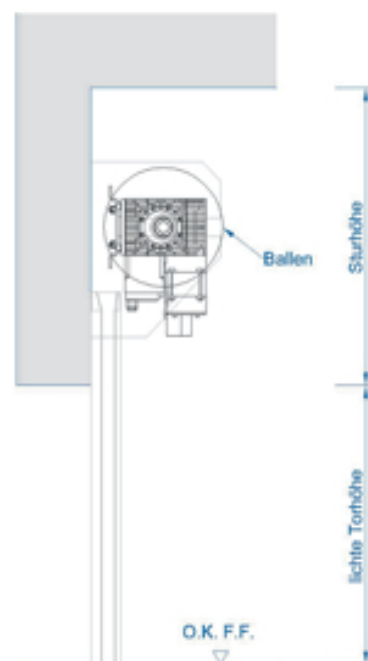
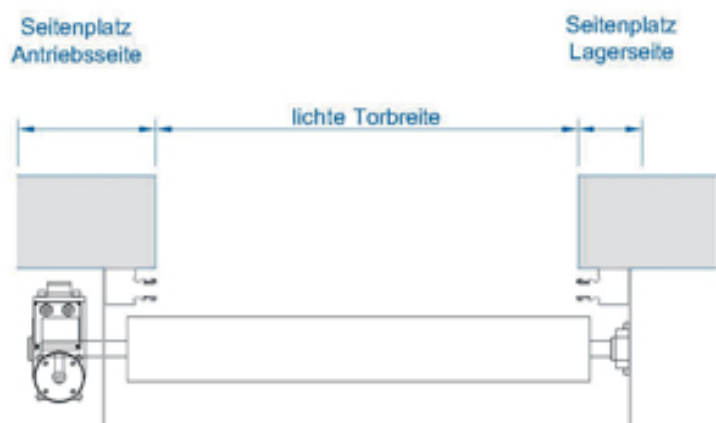
Rolltor R40-S
(mit Sichtfenster)

Technische Daten


Technische Daten	Rolltor R40-S
Material Torbehang	Stahl verzinkt
Oberfläche	klar beschichtet
Isolierung	PU-geschäumt
Eigengewicht	11,3 kg/m
Materialdicke	0,4 mm
maximale Torbreite*	11.000 mm
maximale Höhe:	8.000 mm
Profilhöhe	106,0 mm
-sichtbar	93,7 mm
Schlupftür im Torblatt	n. lieferbar
Nebentür (ansichtsgleich)	optional
Festteile (ansichtsgleich)	optional

* weitere Größen auf Anfrage!

Einbauskizze: mit Aufsteckantrieb / hinter der Laibung



Bitte fordern Sie für spezifische technische Details unsere weiteren Unterlagen an!



 **Promotec[®]**
Industrietore
www.promotec-industrietore.de

Promotec Industrietore GmbH
Max-Planck-Straße 18
D-77694 Kehl am Rhein
Telefon: +49 (0) 78 51 / 79 05-0
Telefax: +49 (0) 78 51 / 36 11
info@promotec-industrietore.de
www.promotec-industrietore.de